













Jan 31 08:30 09:30 Salle audioprothèse	ATELIER AUDIOPROTHÈSE 01 Orateur(s): Vincent KRAUSE, Nicolas-Xavier BONNE Intelligibilité dans le bruit et implication cognitive	Audioprothèse Audioprothèse	
Jan 31 08:30 09:30 Auditorium Athéna	SESSION VIDÉOS DE TECHNIQUES CHIRURGICALES 01 Orateur(s): Nicolas GUEVARA, Stéphane AYACHE Chirurgie endoscopique de l'oreille Démonstration chirurgicale de points spécifiques en chirurgie endoscopique de l'oreille moyenne exclusive ou en complément du microscope opératoire. Tympanoplastie, cholestéatome, otospongiose.	Otologie ORL	
Jan 31 08:30 09:30 Salle Equilibre	ATELIER EQUILIBRE 01 Orateur(s): Myriam ACHABBAK VPPB : en cas d'échec... que faut-il faire ? Ou ne pas faire ?	Equilibre Equilibre	
Jan 31 08:30 09:30 Salle 8	ATELIER ORL PRO - SESSION 01 Télémédecine avec les plateformes commerciales Qare et Doctolib Intervenants : Sanche d'Abravanel - Directeur Télémédecine « Doctolib » Alexandre Maisonneuve - Directeur « Plateforme Qare » Nils Morel, Président SNORL Vincent Burcia, Secrétaire Général SNORL	Divers ORL	
Jan 31 08:30 09:30 Salle 4	ATELIER ORL - SESSION 01 Orateur(s): Alexandre BOZEC Cas cliniques interactifs en cancérologie des VAdS	Cancerologie / Pathologie Cervicale / Laryngo - Phoniatrie ORL	
Jan 31	ATELIER ORL - SESSION 01 Orateur(s): Yves SABAN	Rhinologie ORL	

08:30 09:30 Salle 1	Septoplastie : nouveaux concepts et applications pratiques		AO
Jan 31 08:30 09:30 Salle 2	ATELIER ORL - SESSION 01 Orateur(s): Laurence ROUSSEL, Pierre ACTIS Gérer le quotidien et l'intégration sociale de l'enfant sourd profond faire connaître le quotidien sourd et comment l'orienter dans sa scolarité et ses démarches administratives	Pédiatrie ORL	AO
Jan 31 08:30 09:30 Salle 7	ATELIER ORL - SESSION 01 Orateur(s): Philippe COURTAT Traitement des atteintes cochléo-vestibulaires post-traumatisme crânio-cervical	Otologie ORL	AO
Jan 31 08:30 09:30 Salle 6	ATELIER ORL - SESSION 01 Orateur(s): Alexis BOZORG GRAYELI Les pathologies médicales et chirurgicales du méat acoustique latéral	Otologie ORL	AO
Jan 31 08:30 09:30 Salle 5	ATELIER ORL - SESSION 01 Orateur(s): Olivier GALLET DE SANTERRE La chirurgie vélopharyngée a-t-elle une place en 2019 dans le traitement des SAOS ? la chirurgie vélo pharyngée du SAOS a été dominée pendant des années pas l'intervention classique d'UVPP; peu à peu, en raison de la iatrogénie importante et des résultats modestes, cette intervention a été délaissée par les chirurgiens ORL. Ces dernières années sont apparus des moyens fiables de sélection des patients ainsi que des modifications importantes dans les techniques chirurgicales permettant une très sensible amélioration de la qualité de ces traitements. Dans cet atelier, seront abordés les moyens de sélection des patients, les critères de choix de la chirurgie en étudiant les avantages et inconvénients par rapport aux deux traitements classiques que sont la PPC et l'orthèse ainsi que les nouvelles modalités techniques.	Divers ORL	AO

<p>Jan 31</p> <p>08:30 09:30</p> <p>Salle 3</p>	<p>ATELIER ORL - SESSION 01</p> <p>Orateur(s): Emile REYT</p> <p>Prise en charge d'une rhinorrhée cérébro-spinale Mettre en oeuvre les méthodes diagnostiques confirmant le diagnostic et la localisation d'une rhinorrhée cérébro-spinale que celle-ci soit spontanée, post chirurgicale ou post traumatique. A travers de multiples exemples et vidéo chirurgicales, décrire les différents moyens de réparation par voie endoscopique et analyser les résultats.</p>	<p>Divers ORL</p> <p>AO</p>
<p>Jan 31</p> <p>08:30 09:30</p> <p>Auditorium Hermès</p>	<p>SESSION ASSISES DU VISAGE 01</p> <p>Orateur(s): Thomas RADULESCO, Frédéric BRACCINI</p> <p>Rhinoplastie : analyse esthétique et stratégies opératoires</p>	<p>Visage Visage</p> <p>AV</p>
<p>Jan 31</p> <p>08:30 11:00</p> <p>Salle Masterclass</p>	<p>COURS INTENSIF MASTERCLASS 01</p> <p>Modérateur: Laurent CASTILLO</p> <p>Orateur(s): Patrick DESSI, François BOBIN, Laurent CASTILLO, Sylvie LEROY, Pierre-Yves JEANDEL, André COSTE</p> <p>Les sinusites à problèmes Les sinusites à problèmes peuvent être liées à des manifestations de reflux supra-œsophagien mais le lien de causalité est souvent difficile à établir. Certains tableaux cliniques fréquemment rencontrés en pratique sont discutés : rhino sinusite inflammatoire chronique "sèche", symptômes persistants après chirurgie sinusienne endonasale, balle fongique ... , mais la liste n'est pas exhaustive. Le diagnostic para clinique repose sur la pH-impédancemétrie œsophagienne des 24 heures, et le Peptest*, disponible depuis quelques mois en France, facile d'emploi et plus spécifique de la pathologie ORL. Le traitement fait appel empiriquement à l'alcalinisation locale et aux règles hygiéno-diététiques du reflux.</p>	<p>Rhinologie ORL</p> <p>MC</p>
<p>Jan 31</p> <p>10:00 11:00</p> <p>Salle audioprothèse</p>	<p>ATELIER AUDIOPROTHÈSE 02</p> <p>Orateur(s): Christophe VINCENT, Cyrille COUDERT</p> <p>Compte rendu standardisé : pour une meilleure interaction ORL Audio</p>	<p>Audioprothèse Audioprothèse</p> <p>AA</p>

Jan 31 10:00 11:00 Salle Equilibre	ATELIER EQUILIBRE 02 Orateur(s): Alexis BOZORG GRAYELI Verticale visuelle subjective dans les déficits unis et bilatéraux	Equilibre Equilibre	
Jan 31 10:00 11:00 Salle 2	ATELIER ORL - SESSION 02 Orateur(s): Olivier DASSONVILLE Chirurgie réparatrice complexe : quels patients référer aux centres de recours régionaux ? Illustration par cas cliniques	Cancerologie / Pathologie Cervicale / Laryngo – Phoniatrie ORL	
Jan 31 10:00 11:00 Salle 1	ATELIER ORL - SESSION 02 Orateur(s): Roger JANKOWSKI Nouvelles approches diagnostiques en rhinologie	Rhinologie ORL	
Jan 31 10:00 11:00 Salle 3	ATELIER ORL - SESSION 02 Orateur(s): Elie SERRANO Prise en charge des épistaxis sévères	Rhinologie ORL	
Jan 31 10:00 11:00 Salle 4	ATELIER ORL - SESSION 02 Orateur(s): Nicolas GUEVARA, Charles RAFFAELLI Eléments clefs en imagerie du rocher avant chirurgie Connaitre et savoir analyser sur un scanner et/ou IRM du rocher les éléments essentiels avant un acte opératoire (otospongiose, tympanoplastie, cholestéatome, tumeur glomique)	Otologie ORL	
Jan 31 10:00 11:00 Salle 5	ATELIER ORL - SESSION 02 Orateur(s): Martine FRANÇOIS Prise en charge des infections ORL récidivantes du jeune enfant La répétition des infections ORL est un motif fréquent de consultation chez l'enfant de moins de 4 ans. Le but de la présentation est de montrer la démarche	Pédiatrie ORL	

	diagnostique et de préciser quels sont les examens de première ligne, les examens de deuxième ligne mais aussi les circonstances dans lesquelles l'interrogatoire et l'examen clinique sont suffisants pour proposer un traitement.		
Jan 31 10:00 11:00 Salle 7	ATELIER ORL - SESSION 02 Orateur(s): Bernard FRAYSSE Rôle de l'ORL dans la prescription d'une prothèse auditive	Otologie ORL	AO
Jan 31 10:00 11:00 Salle 6	ATELIER ORL - SESSION 02 Orateur(s): Antoine GIOVANNI La laryngologie au cabinet (injections, interventions, laser sous fibroscopie interventionnelle)	Cancerologie / Pathologie Cervicale / Laryngo – Phoniatrie ORL	AO
Jan 31 10:00 11:00 Salle 8	ATELIER ORL TECHNOLOGIQUE 02 Orateur(s): Christian VAN NECHEL Les bonnes pratiques du Vhit - avec la participation de OTOMETRICS Orateur médecin: Dr Christian Van Nechel Orateur firme : Matthieu Gomes La ligne conductrice de cette présentation est la méthodologie du vHIT, les pièges pendant la réalisation du mouvement (pupille, paupières, mouvement des yeux, de la tête, du masque,) et lors de l'analyse des résultats (interférence de nystagmus, distance de la cible, luminosité ambiante, lunettes,)	ORL	AT
Jan 31 10:00 11:00 Auditorium Hermès	SESSION ASSISES DU VISAGE 02 Orateur(s): Gilles POISSONNET Cancers cutanés : pavillon de l'oreille	Visage Visage	AV
Jan 31 10:00 11:00	SESSION MISE AU POINT 01 Orateur(s): Marie José ESTEVE FRAYSSE Mise au point sur les injections trans-tympaniques dans la maladie de Ménière	Otologie ORL	MP

Auditorium Athéna			
Jan 31 11:30 12:30 Salle audioprothèse	ATELIER AUDIOPROTHÈSE 03 Orateur(s): Vincent KRAUSE, Mathieu MARX Réhabilitation des surdités asymétriques	Audioprothèse Audioprothèse	AA
Jan 31 11:30 12:30 Auditorium Athéna	SESSION VIDÉOS DE TECHNIQUES CHIRURGICALES 02 Orateur(s): Justin MICHEL Les chirurgies du sinus frontal	Rhinologie ORL	AC
Jan 31 11:30 12:30 Salle Equilibre	ATELIER EQUILIBRE 03 Orateur(s): Christian VAN NECHEL Interpréter une posturographie dans un contexte clinique La ligne conductrice de cette présentation est l'utilisation de la posturographie dynamique dont j'ai l'expérience (Multitest avec logiciel PosturoPro) en clinique journalière. Elle est principalement constituée de cas cliniques et ne sera pas une revue exhaustive d'une littérature constituée principalement de comparaisons entre groupe de patients, peu utiles face à un patient.	Equilibre Equilibre	AE
Jan 31 11:30 12:15 Salle 6	ATELIER ORL - SESSION 03 Orateur(s): Bruno COULOMBEAU Diagnostics difficiles en laryngologie	Cancerologie / Pathologie Cervicale / Laryngo - Phoniatrie ORL	AO
Jan 31 11:30 12:15 Salle 5	ATELIER ORL - SESSION 03 Orateur(s): Marc REMACLE Chirurgie transorale des cancers du larynx Le but de ce cours , illustré par des videos et une présentation powerpointt et de revoir les différents types de cordectomies transorales. suivant la classification de la société européenne de laryngologie (ELS) Les indications de chaque type de cordectomie seront	Cancerologie / Pathologie Cervicale / Laryngo - Phoniatrie ORL	AO

	<p>discutées</p> <p>Les aspects techniques : exposition, matériel, précautions, bilan , suivi etc..seront discutés ainsi que la place des cordectomies endoscopiques par rapport à la chirurgie par voie externe et la radiothérapie</p> <p>Le traitement des deux principales complications : béance et synéchie sera aussi détaillé</p>		
Jan 31 11:30 12:30 Salle 4	<p>ATELIER ORL - SESSION 03</p> <p>Orateur(s): Jean-Michel TRIGLIA, Erea-Noël GARABÉDIAN</p> <p>Cholestéatome de l'enfant : prise en charge actuelle</p>	Pédiatrie ORL	AO
Jan 31 11:30 12:15 Salle 3	<p>ATELIER ORL - SESSION 03</p> <p>Orateur(s): André COSTE</p> <p>Comment un raisonnement clinique simple peut nous aider pour la prise en charge des sinusites chroniques de l'adulte ?</p>	Rhinologie ORL	AO
Jan 31 11:30 12:30 Salle 7	<p>ATELIER ORL - SESSION 03</p> <p>Orateur(s): Didier PORTMANN</p> <p>Diagnostic et prise en charge des fistules périlymphatiques</p> <p>Les fistules périlymphatiques sont un diagnostic rare et sont souvent méconnues car on y pense pas. L'intérêt de cet atelier est de proposer les clés pour envisager ce diagnostic. Il repose sur une échelle clinique basée sur les symptômes les plus fréquents. On analyse les diagnostics différentiels au moyen des examens para cliniques principalement imagerie et vestibulaires. Le diagnostic est confirmé mais pas toujours durant l'intervention ; celle-ci répond à un protocole strict pour mettre en évidence la fistule. Une classification anatomique est proposée selon les lésions rencontrées. Souvent la vision de la fistule n'est pas évidente et ce n'est que l'évolution post-opératoire qui permet ce diagnostic. Dans tous les cas même s'il y a très souvent une amélioration, l'équilibre de ces patients reste fragile et l'évolution vers une autre pathologie vestibulaire peut survenir à moyen terme.</p>	Otologie ORL	AO
Jan 31	<p>ATELIER ORL - SESSION 03</p> <p>Orateur(s): Stéphane TRINGALI</p>	Otologie ORL	

11:30 12:30 Salle 2	Qu'attendre de l'évaluation d'une paralysie faciale périphérique ?	AO
Jan 31 11:30 12:15 Salle 1	<p>ATELIER ORL - SESSION 03 Orateur(s): François BOBIN</p> <p>Rhinologie ORL</p> <p>Le reflux pharyngo-laryngé : y penser, l'explorer Le reflux pharyngolaryngé est une pathologie fréquente voire banale en pratique clinique ORL et phoniatrique. Le diagnostic clinique est difficile, car la symptomatologie est ambiguë. Le RSS, un nouveau questionnaire clinique en cours de validation internationale est présenté . Le diagnostic para clinique repose sur la pH-impédancemétrie œsophagienne des 24 heures, le Restech*, non disponible en France, et le Peptest* distribué depuis quelques mois dans notre pays. Ce nouveau test biologique, facile d'emploi est présenté et comparé à la pH-impédancemétrie œsophagienne des 24 heures (le "gold standard") chez 70 patients qui ont bénéficié des deux examens simultanément. Un "guideline" diagnostic et thérapeutique est proposé en conclusion.</p>	AO
Jan 31 11:30 12:30 Salle Masterclass	<p>ATELIER ORL - SESSION 03 Orateur(s): Olivier GALLET DE SANTERRE</p> <p>Divers ORL</p> <p>L'endoscopie du sommeil : mise en oeuvre, intérêt et limite L'endoscopie sous sommeil induit est maintenant devenu une étape indispensable dans l'approche préthérapeutique des patients apnéiques. Dans cet atelier, seront abordés la mise en place de l'examen, sa réalisation pratique, son impact sur les différentes options de traitement mais aussi ses limites connues. Au final, nous essaierons de dégager des attitudes pratiques quant à la réalisation et la place de cet examen.</p>	AO
Jan 31 11:30 12:30	<p>ATELIER ORL SESSION 03 Orateur(s): Jérôme NEVOUX</p> <p>Otologie ORL</p> <p>Les implants auditifs acoustiques</p>	AO

Salle 8

Jan
31

11:30

12:30

 Auditorium
Hermès

SESSION ASSISES DU VISAGE 03

Orateur(s): Françoise DENOYELLE, Sonanda BAILLEUX

Otoplasties et reconstructions du pavillon chez l'enfant
L'objectif de cet atelier est de partager les techniques de prise en charge des oreilles proéminentes et des malformations mineures du pavillon utilisées chez l'enfant et l'adolescent

Visage Visage

AV
Jan
31

12:30

13:00

Salle Equilibre

ATELIER EQUILIBRE 04

Orateur(s): Michel LACOUR

Rééducation de l'acuité visuelle dynamique : précoce versus tardive
Montrer la bien meilleure efficacité d'une rééducation précoce (dans les 15 premiers jours après une névrite) de l'AVD (compensation très rapide en peu de séances) par rapport à une rééducation entreprise plus tardivement (3 semaines-1 mois).

Equilibre Equilibre

AE
Jan
31

12:45

13:45

Salle 1

SYMPOSIUM SPONSOR ORL - ALK

 Session Sponsor
ORL

Rhinite allergique aux acariens : pourquoi l'ORL peut il aller plus loin avec l'immunothérapie allergénique ?

Modérateurs : Pr R. Jankowski, Dr G. Mortuaire

En pratique : regards croisés de l'allergologue et de l'ORL

Pr R. Jankowski

Dr A. Thillay

Rhinite allergique aux acariens et nouvelles preuves de l'Immunothérapie Allergénique

Dr D. Ebbo

SY
Jan
31

12:45

13:45

Salle 5

SYMPOSIUM SPONSOR ORL - COLLIN

 Session Sponsor
ORL

Etat des lieux et perspectives des nouvelles technologies en otologie

Modérateur : Pr B. Godey

Intérêt des prothèses titane dans l'otospongiose

Pr B. Godey

SY

	<p>Comblement mastoïdien et épitympanique par BonAlive® - Résultats à long terme Dr D. Bernardeschi Principes de l'Endoscopie en Otologie et Applications Cliniques Dr S. Ayache Intérêt du RobOtol® dans la chirurgie endoscopique de l'oreille moyenne Pr P. Lefebvre RobOtol® : premiers retours d'expériences cliniques Dr Y. Nguyen</p>		
<p>Jan 31</p> <p>12:45 13:45</p> <p>Salle 6</p>	<p>SYMPOSIUM SPONSOR ORL - AUDIKA</p> <p>Insatisfaction des aides auditives : Pourquoi et comment y remédier ?</p> <p>Pr O. Sterkers M. C. Coudert</p>		<p>Session Sponsor ORL</p> <p>SY</p>
<p>Jan 31</p> <p>12:45 13:45</p> <p>Salle 3</p>	<p>SYMPOSIUM SPONSOR ORL - ZAMBON</p> <p>ORL & Pneumologie : regards croisés sur la pollution de l'air</p> <p>Modérateur : Pr E. Serrano</p> <p>Pollution de l'air : actualités Pr I. ANNESI-MAESANO Pollution de l'air et rhinites Pr E. SERRANO Pollution de l'air et poumons Pr C. RAHERISON</p> <p>Session de questions-réponses</p>		<p>Session Sponsor ORL</p> <p>SY</p>
<p>Jan 31</p> <p>12:45 13:45</p> <p>Salle audioprothèse</p>	<p>SYMPOSIUM SPONSOR AUDIOPROTHÈSE - AUDILAB</p> <p>100% Santé : la pratique au quotidien</p>		<p>Session Sponsor Audioprothèse</p> <p>SY</p>
<p>Jan 31</p>	<p>SÉMINAIRE DE FORMATION DPC 2</p>		<p>ORL</p>

13:30 19:30 Hôtel NOVOTEL - Hors Acropolis	Traitement des apnées du sommeil, chez les patients de plus de 16 ans, par dispositif de ventilation en PPC - Experts : Dr. Carole Philippe – Dr. Marc Blumen Animateur : Dr. Laurent Yona (Organisé par ORL-DPC / Accessible exclusivement aux participants inscrits au DPC sur www.mondpc.fr)	DP
Jan 31 14:00 15:00 Salle audioprothèse	ATELIER AUDIOPROTHÈSE 04 Orateur(s): Françoise DENOYELLE, Cyrille COUDERT Prise en charge prothétique des aplasies d'oreille le but de cet atelier est de faire le point sur les différents systèmes d'appareillage auditif utilisables pour réhabiliter l'audition en cas d'aplasie d'oreilles. Nous détaillerons les systèmes amovibles, les systèmes partiellement implantés et leurs indications en fonction de l'âge et des conditions anatomiques	Audioprothèse Audioprothèse AA
Jan 31 14:00 15:00 Salle Equilibre	ATELIER EQUILIBRE 05 Orateur(s): Cécile PUEL Indications de la rééducation vestibulaire et que faire en cas d'échec ?	Equilibre Equilibre AE
Jan 31 14:00 15:00 Salle 6	ATELIER ORL - SESSION 04 Orateur(s): Nicolas FAKHRY Petits cancers de la cavité buccale, vers une chirurgie personnalisée Exposer les principes de prise en charge carcinologique des petits cancers de la cavité buccale Discuter la prise en charge ganglionnaire (curage, ganglion sentinelle) Exposer les différents lambeaux de reconstruction (locaux et locorégionaux)	Cancerologie / Pathologie Cervicale / Laryngo – Phoniatrie ORL AO
Jan 31 14:00 15:00 Salle 5	ATELIER ORL - SESSION 04 Orateur(s): Philippe ELOY Abord endonasal du sinus frontal le but de l'atelier est de passer en revue les interventions de Draf I,IIa,IIb et III. L'atelier comprend des images de scanner, des schémas explicatifs et des vidéos. L'atelier se veut pratique.	Rhinologie ORL AO

Jan 31 14:00 15:00 Salle 3	ATELIER ORL - SESSION 04 Orateur(s): Jean-Michel TRIGLIA, Erea-Noël GARABÉDIAN Le larynx de l'enfant : du symptôme à l'endoscopie	Pédiatrie ORL	AO
Jan 31 14:00 15:00 Salle 4	ATELIER ORL - SESSION 04 Orateur(s): Louis CRAMPETTE Céphalées et algies vasculaires de la face Les céphalées et algies faciales sont un motif fréquent de consultation. Certaines étiologies demeurent en pratique insuffisamment connues. Le but de cet atelier est d'envisager les différentes étiologies, la conduite diagnostique et les orientations thérapeutiques.	Rhinologie ORL	AO
Jan 31 14:00 15:00 Salle 2	ATELIER ORL - SESSION 04 Orateur(s): Emile REYT, André CHAYS Comment, moi, praticien, je me prémunis d'un recours en justice ? Rappeler l'organisation de la justice en France. Décrire les moyens mis en oeuvre par le praticien ORL pour éviter le recours en justice, qu'il s'agisse d'un acte de consultation, d'exploration fonctionnelle ou de chirurgie.	Divers ORL	AO
Jan 31 14:00 15:00 Salle 1	ATELIER ORL - SESSION 04 Orateur(s): Martine FRANÇOIS Pathologies ORL liées aux variations de pression atmosphérique (voyages en avion, en train, en montagne) Les variations rapides de la pression atmosphérique peuvent entraîner des pathologies sinusiennes mais surtout otologiques. Après traitement de celles-ci, il est essentiel d'aborder avec le patient la question de leur prévention.	Pédiatrie ORL	AO
Jan 31 14:00 15:00 Salle 7	ATELIER ORL - SESSION 04 Orateur(s): Stéphane TRINGALI Comment gérer un échec en chirurgie otologique ?	Otologie ORL	AO

Jan 31 14:00 15:00 Salle 8	ATELIER ORL TECHNOLOGIQUE 04 Orateur(s): Laurent TARDIVET Interprétation de cas pratiques avec le VHIT Ulmer - avec la participation de SYNAPSYS Orateur médecin : Dr Laurent Tardivet Orateur firme : Frédrik Meurin	ORL	AT
Jan 31 14:00 15:00 Auditorium Hermès	SESSION ASSISES DU VISAGE 04 Orateur(s): Julia GOTLIB Acides hyaluroniques, l'essentiel pour la pratique	Visage Visage	AV
Jan 31 14:00 18:00 Hôtel NOVOTEL - Hors Acropolis	SÉMINAIRE DE FORMATION DPC 1 Rhino-pharyngites et rhino-sinusites de l'enfant : quels arguments pour un bon diagnostic - Experts : Pr. Natalie Loundon – Pr. Vincent Couloigner Animateur : Dr. Jean-Michel Klein (Organisé par ORL-DPC / Accessible exclusivement aux participants inscrits au DPC sur www.mondpc.fr)	ORL	DP
Jan 31 14:00 16:30 Salle Masterclass	COURS INTENSIF MASTERCLASS 02 Modérateur: Nicolas GUEVARA Orateur(s): Benoit GODEY, Nicolas GUEVARA, Thierry MOM, Jean-Michel SALA, Mathieu MARX, Pierre-Yves JEANDEL Surdités brusques et fluctuantes Mise au point et état des lieux des données actuelles de la science concernant le diagnostic, les étiologies, le bilan, le pronostic, le traitement et la réhabilitation auditive des surdités brusques et fluctuantes	Otologie ORL	MC
Jan 31 14:00 15:00 Auditorium Athéna	SESSION MISE AU POINT 02 Orateur(s): Patrick DESSI Mise au point sur l'obstruction nasale turbinaire	Rhinologie ORL	MP
Jan	WORKSHOP SPONSOR ORL -	Session Sponsor	

<p>31</p> <p>14:00 18:00</p> <p>Salle W1</p>	<p>COCHLEAR</p> <p>L'expérience du parcours auditif patients avec Baha® - Carina®</p> <p>Du non-chirurgical aux implants Dr J. Nevoux Dr A. Devèze M. M. Boulet M. J. Lefevre</p>	 <p>ORL</p>	
<p>Jan 31</p> <p>15:30 16:30</p> <p>Salle audioprothèse</p>	<p>ATELIER AUDIOPROTHÈSE 05</p> <p>Orateur(s): Paul BERGER, Stéphane TRINGALI</p> <p>Passé, présent et avenir des systèmes implantés vibratoires</p>	<p>Audioprothèse Audioprothèse</p>	
<p>Jan 31</p> <p>15:30 16:30</p> <p>Auditorium Athéna</p>	<p>SESSION VIDÉOS DE TECHNIQUES CHIRURGICALES 03</p> <p>Orateur(s): Françoise DENOYELLE</p> <p>Amygdalectomies de l'enfant</p>	<p>Pédiatrie ORL</p>	
<p>Jan 31</p> <p>15:30 16:30</p> <p>Salle Equilibre</p>	<p>ATELIER EQUILIBRE 06</p> <p>Orateur(s): Michel LACOUR</p> <p>Compensation et rééducation vestibulaires : intérêt d'une approche translationnelle Montrer en quoi la connaissance des mécanismes de compensation vestibulaire peut modifier les pratiques thérapeutiques de rééducation, et comment valider scientifiquement des pratiques thérapeutiques de rééducation.</p>	<p>Equilibre Equilibre</p>	
<p>Jan 31</p> <p>15:30 16:30</p> <p>Salle 1</p>	<p>ATELIER ORL - SESSION 05</p> <p>Orateur(s): Dominique CHEVALIER</p> <p>Cas cliniques laryngoscopiques, et si nous consultations ensemble ?</p>	<p>Cancerologie / Pathologie Cervicale / Laryngo - Phoniatrie ORL</p>	
<p>Jan</p>	<p>ATELIER ORL - SESSION 05</p>	<p>Cancerologie /</p>	

<p>31</p> <p>15:30 16:30</p> <p>Salle 2</p>	<p>Orateur(s): Renaud GARREL</p> <p>Les parotidectomies difficiles connaître le bilan diagnostique des tumeurs parotidiennes savoir interpréter une IRM de tumeur parotidienne connaître le pièges du diagnostic des tumeurs parotidiennes connaître les différentes techniques de parotidectomies en chirurgie primaire et en cas de reprise connaître le pronostic des cancers parotidiens connaître les pièges en chirurgie parotidienne savoir utiliser le neuromonitoring du nerf facial dans les cas difficiles</p>	<p>Pathologie Cervicale / Laryngo – Phoniatrie ORL</p>	<p>AO</p>
<p>Jan 31</p> <p>15:30 16:30</p> <p>Salle 5</p>	<p>ATELIER ORL - SESSION 05</p> <p>Orateur(s): Daniele BERNADESCHI</p> <p>L'otospongiose : du cas « simple » à la chirurgie de révision</p>	<p>Otologie ORL</p>	<p>AO</p>
<p>Jan 31</p> <p>15:30 16:30</p> <p>Salle 3</p>	<p>ATELIER ORL - SESSION 05</p> <p>Orateur(s): André COSTE</p> <p>Quelles indications chirurgicales dans la polyposse nasosinusienne primitive de l'adulte ?</p>	<p>Rhinologie ORL</p>	<p>AO</p>
<p>Jan 31</p> <p>15:30 16:30</p> <p>Salle 7</p>	<p>ATELIER ORL - SESSION 05</p> <p>Orateur(s): Christophe VINCENT</p> <p>L'audiométrie vocale : intérêt pratique</p>	<p>Otologie ORL</p>	<p>AO</p>
<p>Jan 31</p> <p>15:30 16:30</p> <p>Salle 4</p>	<p>ATELIER ORL - SESSION 05</p> <p>Orateur(s): Martine FRANÇOIS</p> <p>ORL et baignade chez l'enfant La baignade est souvent appréciée des enfants et bénéfique pour leur santé et leur développement. Il est cependant des circonstances où la baignade doit être suspendue temporairement ou à plus long terme du fait de pathologies de l'oreille externe ou moyenne, ainsi que pour des pathologies rhinosinusiennes.</p>	<p>Pédiatrie ORL</p>	<p>AO</p>


Jan 31 15:30 16:30 Salle 6	ATELIER ORL - SESSION 05 Orateur(s): Jean-François PAPON C'est quoi cette pâte dans les sinus ? - Comment diagnostiquer et traiter les rhinosinusites fongiques immuno-allergiques	Rhinologie ORL	AO
Jan 31 15:30 16:30 Salle 8	ATELIER ORL TECHNOLOGIQUE 05 Orateur(s): Olivier GALLET DE SANTERRE Polygraphie ventilatoire en pratique avec le Nox-T3™ - avec la participation de RESMED Orateur médecin : Dr Olivier Gallet de Santerre Orateur firme : Estelle Lemaire	ORL	AT
Jan 31 15:30 16:30 Auditorium Hermès	SESSION ASSISES DU VISAGE 05 Orateur(s): Olivier MALARD Cancers cutanés : nez et région centro-faciale	Visage Visage	AV
Jan 31 17:00 18:00 Salle audioprothèse	ATELIER AUDIOPROTHÈSE 06 Orateur(s): Arnaud NORENA, Marie José ESTEVE FRAYSSE Evaluation des thérapies sonores chez les patients acouphéniques et hyperacousiques	Audioprothèse Audioprothèse	AA
Jan 31 17:00 18:00 Salle Equilibre	ATELIER EQUILIBRE 07 Orateur(s): Christian VAN NECHEL, Pierre MINICONI Que mesurons-nous avec le VCOR ? Cette présentation illustre l'apport de mesures des reflexes vestibulo-oculaires et vestibulo-cervico-oculaires (VCOR) dans l'exploration des patients vertigineux. Une première partie sera centrée sur son application clinique et la seconde sur ses fondements physiologiques.	Equilibre Equilibre	AE
Jan 31 17:00	ATELIER ORL - SESSION 06 Orateur(s): Bruno COULOMBEAU Les dysphonies de l'enfant en âge scolaire : bilan et	Cancerologie / Pathologie Cervicale / Laryngo - Phoniatrie ORL	AO

18:00 Salle 4	étiologies		
Jan 31 17:00 18:00 Salle 3	ATELIER ORL - SESSION 06 Orateur(s): Sébastien VERGEZ Bilan d'une adénopathie cervicale chronique La stratégie diagnostique, les pièges et examens complémentaires utiles seront détaillés pour toutes les situations cliniques d'adénopathie cervicale chronique.	Cancerologie / Pathologie Cervicale / Laryngo – Phoniatrie ORL	AO
Jan 31 17:00 18:00 Salle 5	ATELIER ORL - SESSION 06 Orateur(s): Roger JANKOWSKI Actualités dans la polypose nasale	Rhinologie ORL	AO
Jan 31 17:00 18:00 Salle 1	ATELIER ORL - SESSION 06 Orateur(s): Jean-François PAPON Bilan et traitement ORL avant implants dentaires	Rhinologie ORL	AO
Jan 31 17:00 18:00 Salle 8	ATELIER ORL - SESSION 06 Orateur(s): Marco CAVERSACCIO Evolutions technologiques de la chirurgie ORL demain L'évolution technologique va comprendre à part la chirurgie assistée par ordinateur ou le monitoring des nerfs craniens, la réalité augmentée, l'intégration des robots (ex. robot pour les implants cochléaires), la chirurgie endoscopique en 3D, visualisation en 4K, des instruments intelligents (sensor et acuator), l'imagerie actuelle intraop, des appareils de simulation pour l'éducation des médecins, abord chirurgical nouveau (ex. "bone anchoring port" pour la dialyse des reins)	Otologie ORL	AO
Jan 31 17:00 18:00 Salle 7	ATELIER ORL - SESSION 06 Orateur(s): Olivier STERKERS Pourquoi, quand et comment traiter un schwannome vestibulaire ? Eliminer un autre processus tumoral; apprécier le volume tumoral, le retentissement fonctionnel, l'état général, et évaluer la croissance de la tumeur; proposer	Otologie ORL	AO

	une orientation thérapeutique argumentée entre surveillance, irradiation et chirurgie; définir les bénéfiques/risques de chacun des traitements.		
Jan 31 17:00 18:00 Salle 6	ATELIER ORL - SESSION 06 Orateur(s): Ludovic LE-TAILLANDIER-DE-GABORY Quelle implication du nez dans le sommeil ? Où en est-on ?	Rhinologie ORL	AO
Jan 31 17:00 18:00 Salle Masterclass	ATELIER ORL - SESSION 06 Orateur(s): André CHAYS Examens complémentaires et vertiges : lesquels utiliser et quand ? Faire le point en 2019 concernant les examens complémentaires disponibles face à un syndrome vertigineux : décrire les indications, la technique d'examen et les résultats attendus	Otologie ORL	AO
Jan 31 17:00 18:00 Salle 2	ATELIER ORL - SESSION 06 Orateur(s): Michèle BERLIOZ BAUDOIN Infections ORL aiguës de l'enfant. Antibiotiques, juste ce qu'il faut !	Pédiatrie ORL	AO
Jan 31 17:00 18:00 Auditorium Hermès	SESSION ASSISES DU VISAGE 06 Orateur(s): Emmanuel RACY Le dorsum, les ostéotomies difficiles Donner les méthodes permettant la gestion du temps osseux des rhinoplasties difficiles. nez déviés, nez post-traumatiques, grosses bosses ou grosses pertes de substances. La stabilisation des os par suture trans-osseuse sera évoquée.	Visage Visage	AV
Jan 31 17:00 18:00 Auditorium	DOSSIERS CLINIQUES: COMMENT E-RÉPONDRE? 01 Modérateur: Nicolas GUEVARA Orateur(s): Benoit GODEY, Nicolas GUEVARA, Christophe VINCENT	Otologie ORL	DC

Athéna	Surdités asymétriques Discussion interactive autour de questions pratiques concernant le diagnostic et la prise en charge des surdités asymétriques (bilan fonctionnel et d'imagerie, réhabilitation chirurgicale, audio-prothétique, implant)	
Feb 01 08:30 09:30 Salle audioprothèse	ATELIER AUDIOPROTHÈSE 07 Orateur(s): Frederic REMBAUD, Mathieu MARX Surdité du 3e et du 4e âge : mieux évaluer pour mieux traiter	Audioprothèse Audioprothèse AA
Feb 01 08:30 09:30 Salle Equilibre	ATELIER EQUILIBRE 08 Orateur(s): Frédéric VENAIL Posturographie dynamique, le virtuel peut-il remplacer le réel ?	Equilibre Equilibre AE
Feb 01 08:30 09:30 Salle 1	ATELIER ORL - SESSION 07 Orateur(s): Nicolas FAKHRY Chirurgie endoscopique des cancers du plan glottique : jusqu'où peut-on aller ? Bilan pré-thérapeutiques des cancers du plan glottique Techniques de chirurgie endoscopique (cordectomies laser Type I à V) Discussion autour de cas cliniques	Cancerologie / Pathologie Cervicale / Laryngo – Phoniatrie ORL AO
Feb 01 08:30 09:30 Salle 2	ATELIER ORL - SESSION 07 Orateur(s): Virginie WOISARD Comment faire un examen "neurologique" pharyngolaryngé ?	Cancerologie / Pathologie Cervicale / Laryngo – Phoniatrie ORL AO
Feb 01 08:30 09:30 Salle 4	ATELIER ORL - SESSION 07 Orateur(s): Cyrille CHOSSEGROS Choix de la meilleure stratégie en chirurgie mini-invasive des glandes salivaires	Divers ORL AO

Feb 01 08:30 09:30 Salle 6	ATELIER ORL - SESSION 07 Orateur(s): Olivier STERKERS Quel comblement mastoïdien pour éviter une récurrence de cholestéatome ? Affirmer le diagnostic et préciser les extensions du processus; définir la technique chirurgicale avec bénéfices/risques; établir le suivi postopératoire.	Otologie ORL	AO
Feb 01 08:30 09:30 Salle 3	ATELIER ORL - SESSION 07 Orateur(s): José SANTINI Nodules thyroïdiens : le bilan, les indications opératoires	Cancerologie / Pathologie Cervicale / Laryngo – Phoniatrie ORL	AO
Feb 01 08:30 09:30 Salle 5	ATELIER ORL - SESSION 07 Orateur(s): Patrick DESSI, Justin MICHEL Une Rhinologie trompeuse : cas cliniques interactifs	Rhinologie ORL	AO
Feb 01 08:30 09:30 Salle 7	ATELIER ORL - SESSION 07 Orateur(s): Benoit GODEY Les surdités de transmission inopérables : appareillage ? Implant ? BAHA ?	Otologie ORL	AO
Feb 01 08:30 09:30 Auditorium Hermès	SESSION ASSISES DU VISAGE 07 Orateur(s): Charles SAVOLDELLI Algies faciales et pathologies temporo-mandibulaires, traitements par injectables	Visage Visage	AV
Feb 01 08:30 12:30 Hôtel NOVOTEL - Hors Acropolis	SÉMINAIRE DE FORMATION DPC 3 Diagnostic et prise en charge des masses cervicales - Experts : Pr. Marc Makeieff – Pr. Sébastien Albert Animateur : Dr. Patrick Sachot (Organisé par ORL-DPC / Accessible exclusivement aux participants inscrits au DPC sur www.mondpc.fr)	ORL	DP

<p>Feb 01</p> <p>08:30 12:30</p> <p>Hôtel NOVOTEL - Hors Acropolis</p>	<p>SÉMINAIRE DE FORMATION DPC 4</p> <p>Prise en charge des vertiges de l'adulte en pratique quotidienne (niveau 1) - Experts : Dr. Laurent Seidermann – Pr. Vincent Darrouzet Animateur : Dr. Philippe Letreguilly (Organisé par ORL-DPC / Accessible exclusivement aux participants inscrits au DPC sur www.mondpc.fr)</p>	<p>ORL</p> <p>DP</p>
<p>Feb 01</p> <p>08:30 11:00</p> <p>Salle Masterclass</p>	<p>COURS INTENSIF MASTERCLASS 03</p> <p>Modérateur: Claude MASCHI Orateur(s): Michel MONDAIN, Sonanda BAILLEUX, Richard NICOLLAS, Claude MASCHI, Michèle BERLIOZ BAUDOIN</p> <p>Les infections récidivantes de l'enfant Quelle est la véritable place de l'ORL dans la prise en charge des infections ORL récidivantes de l'enfant. Le diagnostic étiologique est rendu difficile par la conjonction de facteurs favorisants de plus en plus nombreux. Les solutions thérapeutiques classiques sont souvent discutées. Cette MasterClass doit permettre à chacun d'échanger librement avec les orateurs, pédiatre et ORL. Pharyngites et angines à répétition, otites récidivantes et rhino sinusites chroniques ; des sujets du quotidien qui remettent tous les jours en question nos pratiques et les conditions de vie de nos petits patients.</p>	<p>Pédiatrie ORL</p> <p>MC</p>
<p>Feb 01</p> <p>08:30 09:30</p> <p>Auditorium Athéna</p>	<p>SESSION MISE AU POINT 03</p> <p>Orateur(s): Frédéric CHABOLLE</p> <p>Mise au point sur la ronchopathie simple</p>	<p>Divers ORL</p> <p>MP</p>
<p>Feb 01</p> <p>08:30 12:30</p> <p>Salle W1</p>	<p>WORKSHOP SPONSOR ORL - AUDIO 2000</p> <p>Les acouphènes : les nouvelles investigations techniques et médicales</p> <p>08:30 - 10:00 Exploration des acouphènes à audiogramme normal (oto émissions acoustiques, haute fréquence et audiométrie dans le bruit)</p>	<p>Session Sponsor ORL</p> 

	<p>Dr A. Londero Dr V. Loche Mesures complémentaires en acouphénométrie Mme B. Villatte Nouvelles stratégies de prise en charge des patients acouphéniques à l'aide des aides auditives Signia. M. Menard, Docteur en acoustique Nouvelles mesures d'inhibition résiduelle et de masquage de l'acouphène M. Ph. Fournier, audiologiste et chercheur post doctorant.</p> <p>Les acouphènes : les nouvelles investigations techniques et médicales</p> <p>10:30 - 12:00 Exploration des acouphènes à audiogramme normal (oto émissions acoustiques, haute fréquence et audiométrie dans le bruit) Dr A. Londero Dr V. Loche Mesures complémentaires en acouphénométrie Mme B. Villatte Nouvelles stratégies de prise en charge des patients acouphéniques à l'aide des aides auditives Signia. M. Menard, Docteur en acoustique Nouvelles mesures d'inhibition résiduelle et de masquage de l'acouphène M. Ph. Fournier, audiologiste et chercheur post doctorant.</p>	
Feb 01 10:00 11:00 Auditorium Athéna	<p>SESSION VIDÉOS DE TECHNIQUES CHIRURGICALES 04 Orateur(s): Antoine GIOVANNI, Romain PÉROUSE, Aude LAGIER</p> <p>Microchirurgie laryngée - cas cliniques Approche diagnostique et thérapeutique de cas cliniques de pathologie laryngée inhabituels.</p>	Cancerologie / Pathologie Cervicale / Laryngo – Phoniatrie ORL AC
Feb 01 10:00 11:00 Salle 1	<p>ATELIER ORL - SESSION 08 Orateur(s): Dominique CHEVALIER</p> <p>Prise en charge des tumeurs de la parotide en 2019 : du bilan à la stratégie opératoire</p>	Cancerologie / Pathologie Cervicale / Laryngo – Phoniatrie ORL AO
Feb 01	<p>ATELIER ORL - SESSION 08</p>	Cancerologie / Pathologie

10:00 11:00 Salle 4	Orateur(s): Renaud GARREL La technique du ganglion sentinelle : apports validés et perspectives Connaître les indications classiques Décrire la technique du ganglion sentinelle et ses variantes Connaître les indications étendues en cas d'antécédent de radiothérapie ou de chirurgie cervicale Connaître les indications pour des tumeurs T3 Décrire les conditions d'utilisation du ganglion sentinelle avec injection per opératoire Savoir coder les actes CCAM	Cervicale / Laryngo – Phoniatrie ORL	AO
Feb 01 10:00 11:00 Salle 2	ATELIER ORL - SESSION 08 Orateur(s): Cyrille CHOSSEGROS Pathologies obstructives non lithiasiques des glandes salivaires	Divers ORL	AO
Feb 01 10:00 11:00 Salle 6	ATELIER ORL - SESSION 08 Orateur(s): Louis CRAMPETTE La nouvelle classification des rhinites (EAACI 2017) A l'occasion de la nouvelle classification des rhinites par l'EAACI en 2017, cet atelier permet de balayer les différentes étiologies, les différents mécanismes physiopathologiques et les différents traitements médicaux des rhinites.	Rhinologie ORL	AO
Feb 01 10:00 11:00 Salle 7	ATELIER ORL - SESSION 08 Orateur(s): Marie José ESTEVE FRAYSSE La migraine vestibulaire : la reconnaître et la traiter	Otologie ORL	AO
Feb 01 10:00 11:00 Salle 3	ATELIER ORL - SESSION 08 Orateur(s): Christophe VINCENT La chirurgie otologique sous AL : comment ? Pour qui ?	Otologie ORL	AO
Feb 01	ATELIER ORL - SESSION 08 Orateur(s): Frédéric CHABOLLE	Divers ORL	

10:00 11:00 Salle 5	Quand opérer un SAOS ?		AO
Feb 01 10:00 11:00 Salle 8	ATELIER ORL TECHNOLOGIQUE 07 Pratique de l'exploration fonctionnelle vestibulaire - avec la participation de INTERACOUSTICS Orateur médecin : Dr Philippe Lorin Orateur firme : Franck Simonin	ORL	AT
Feb 01 10:00 11:00 Auditorium Hermès	SESSION ASSISES DU VISAGE 08 Orateur(s): Justin MICHEL, Emmanuel RACY Complications des rhinoplasties et rhinoplasties secondaires L'objectif est de détailler les complications possibles à cette chirurgie, leurs préventions et leur traitement.	Visage Visage	AV
Feb 01 10:00 12:30 Salle Equilibre	COURS INTENSIF COMMUN ORL - EQUILIBRE&NBSP; Modérateur: André CHAYS Orateur(s): Laurent TARDIVET, Christian VAN NECHEL, André CHAYS, Charlotte HAUTEFORT Les syndromes vasculaires cochléo vestibulaires Cette présentation cherche à sensibiliser sur l'importance d'identifier les syndromes vestibulaires neurologiques vasculaires pour l'avenir de nos patients en faisant appel à une sémiologie clinique qui, aujourd'hui encore, reste plus sensible que l'imagerie.	Equilibre Equilibre ORL	CC
Feb 01 10:00 12:30 Salle audioprothèse	COURS INTENSIF COMMUN ORL - AUDIOPROTHÈSE &NBSP; Modérateur: Nicolas GUEVARA Orateur(s): Nicolas GUEVARA, Luis GODINHO, Nicolas GUEVARA, Mayeul LECOQ, Jean-Michel KLEIN, Bernard FRAYSSE, Emmanuel LESCANNE, Stéphane BARDET Audioprothèse : que va changer le reste à charge zéro ? Comment appréhender cette réforme reste à charge 0, baptisée "100% santé" du point de vue des ORLs et des audioprothésistes ? Les points clé de cette réforme seront présentés par les	Audioprothèse Audioprothèse ORL	CC

interlocuteurs privilégiés du gouvernement qui ont participé aux négociations.
 Une réforme pour plus de professionnalisme qui devrait permettre un meilleur accès au soin, une amélioration des pratiques et un partenariat renforcé entre les spécialistes de l'audition que sont les ORLs et les audioprothésistes.
 Remise du Prix Audioprothèse des Assises 2019 suivie de la présentation du mémoire primé
 Le prix audioprothèse des Assises 2019 récompense les meilleurs mémoires d'audiologie des étudiants des écoles françaises d'Audioprothésiste et est sponsorisé cette année par le réseau Audilab.
 Le gagnant présentera les résultats de ses travaux.

Feb
01

ATELIER ORL - SESSION 09

Otologie ORL

Orateur(s): Didier PORTMANN

11:30
12:15
Salle 5

Le conduit auditif dans la chirurgie de l'oreille moyenne
 Toute chirurgie de l'oreille moyenne (OM) passe par le conduit auditif externe (CAE) quelque soit l'abord : voie du conduit stricte (transcanalaire), voie endaurale externe (Shambaugh), voie postéro supérieure.
 Quelque soit l'indication de cette chirurgie, le CAE est toujours intéressé soit par les incisions de son revêtement cutané, soit parce qu'il a été détruit partiellement (attique externe) ou totalement (technique ouverte) par la pathologie ou par le chirurgien. Sa reconstruction est nécessaire.
 Un bref rappel anatomique amènera à reparler du rapport V/S, règle de base de toute chirurgie de l'OM. La méatoplastie en est la 1ère conséquence. L'alésage peut être au niveau du méat (méatoplastie) ou associé ou non au niveau osseux (exostose).
 Toute destruction du conduit osseux appelle une reconstruction. Son choix dépend de plusieurs facteurs : de la pathologie (principalement cholestéatome ou non), de la technique employée (technique ouverte, fermée, trans-atticale, avec ou sans comblement) du matériel disponible autologue ou artificiel.
 Une fois la reconstruction du conduit osseux faite il faut recouvrir ce nouveau conduit par du tissu mou : greffons libres ou lambeaux de voisinage. Plusieurs techniques sont possibles la aussi et nécessitent des choix.
 Le méchage est très important dans la réussite de l'intervention. Il diffère selon le type de chirurgie mais varie beaucoup selon le chirurgien. Il n'y a pas de règle stricte mais il faut connaitre les interventions où le méchage doit être gardé plusieurs jours et celui que l'on peut enlever très tôt.
 Les principaux problèmes de cicatrisation du conduit qui sont l'infection, la nécrose des greffons souvent associée, et le plus grave la sténose par virole ou par

AO

	latéralisation. Conclusion: cet atelier fait le point sur l'importance du CAE dans la chirurgie de l'OM, voie de passage, lieu de destruction dont l'état anatomique peut en post-opératoire amener à un échec de la chirurgie.		
Feb 01 11:30 12:15 Salle 6	ATELIER ORL - SESSION 09 Orateur(s): Elie SERRANO Comment prendre en charge une rhinite inflammatoire chronique en 2019 ?	Rhinologie ORL	AO
Feb 01 11:30 12:30 Salle 7	ATELIER ORL - SESSION 09 Orateur(s): Thierry MOM Diagnostic des maladies pressionnelles de l'oreille interne Les maladies pressionnelles de l'oreille interne sont parmi les motifs de consultation ORL les plus fréquents. Elles sont dominées par la maladie de Menière, mais d'autres causes ne sont pas exceptionnelles. Par exemple les fistules péri lymphatiques ou encore les nombreuses causes d'hypertension intra-crânienne pouvant se répercuter sur l'oreille interne. La symptomatologie peut concerner l'audition, l'équilibre, mais aussi se révéler par des céphalées. L'objectif de cet atelier est d'aider le praticien à déceler les troubles pressionnels de l'oreille interne, et d'exposer les moyens actuellement disponibles pour en faire le diagnostic étiologique aussi précis que possible	Otologie ORL	AO
Feb 01 11:30 12:30 Salle 8	ATELIER ORL - SESSION 09 Orateur(s): Emile REYT Comment conduire le diagnostic d'une adénopathie cervicale chronique ? Décrire le diagnostic positif et différentiel d'une adénopathie cervicale chronique. Définir la stratégie diagnostique et d'exploration devant une adénopathie cervicale d'allure maligne. Cet atelier fera l'objet de QCM en pré test.	Divers ORL	AO
Feb 01 11:30 12:15	ATELIER ORL - SESSION 09 Orateur(s): Patrick DESSI, Justin MICHEL Le sinus frontal : des problèmes ? Des solutions	Rhinologie ORL	AO

Salle
Masterclass

Feb
01
SESSION ASSISES DU VISAGE 09

Visage Visage

Orateur(s): Gilles POISSONNET, Olivier MALARD

 11:30
12:30

Cancers cutanés: joues, lèvres et région péri-orale

AV

 Auditorium
Hermès

Feb
01
FORUM QUESTIONS RÉPONSES

ORL

Modérateur: Bertrand GEOFFRAY

 Orateur(s): Cyrille CHOSSEGROS, Olivier GALLET DE
SANTERRE, Mayeul LECOQ, Michel MONDAIN,
Laurent CASTILLO, Charles RAFFAELLI, Ludovic LE-
TAILLANDIER-DE-GABORY, Dominique CHEVALIER

 11:30
12:30

 Auditorium
Athéna

QR

- Obstruction nasale liée à la valve: quelles stratégies ?
- L. Castillo
- Toutes les chirurgies partielles du larynx peuvent-elles être réalisées par voie endocavitaire ? - D. Chevalier
- Lithiases sous mandibulaire : indications et limites des gestes trans-oraux - C. Chossegros
- Ronfleur simple : laser, radiofréquence ou chirurgie ? - O. Gallet de Santerre
- Conséquences ORL des infections materno-foetales à CMV - M. Mondain
- L'IRM dans les hydrops - C. Raffaelli
- La phytothérapie en rhinologie: qu'en penser? - L. Le-Taillandier-De-Gabory
- Appareillages intras profonds à port semi-permanent - M. Lecoq

Feb
01
**SYMPOSIUM SPONSOR ORL -
LABORATOIRE DE LA MER**

 Session Sponsor
ORL

 12:45
13:45

Session pratique : Guider, éduquer et réussir le lavage nasal chez les patients


Salle 1


 Pr. L. Le Taillandier de Gabory
M. H. Gauchez - Kinésithérapeute, Président fondateur de l'Association Mucoviscidose et Kinésithérapie


SY
Feb
01
**SYMPOSIUM SPONSOR ORL -
MEDTRONIC**

 Session Sponsor
ORL

<p>12:45 13:45 Salle 5</p>	<p>Quelles places et perspectives de l'ambulatorio dans la chirurgie des sinus : Où en sommes-nous en 2019 ?</p> <p>Modérateur : Pr L. Crampette</p> <p>Quel est l'impact de la sinusite chronique sur la qualité de vie des patients et quelles sont les recommandations actuelles en la matière ? Pr JF. Papon</p> <p>Les nouvelles technologies d'aide à la chirurgie sont-elles facilitatrices d'une chirurgie ambulatoire ? Dr G. Mortuaire</p> <p>A quels patients et pour quels bénéfices la chirurgie ambulatoire s'adresse-t-elle en rhinologie ? Pr O. Malard</p>	SY
------------------------------------	---	----

<p>Feb 01 12:45 13:45 Salle 6</p>	<p>SYMPOSIUM SPONSOR ORL - RESMED</p> <p>PPC/Orthèse : quel traitement pour quel patient SAHOS ? Etude de cas cliniques</p> <p>Dr L. Poulain</p>	 Session Sponsor ORL	SY
---	---	--	----

<p>Feb 01 12:45 13:45 Salle 3</p>	<p>SYMPOSIUM SPONSOR ORL - MYLAN</p> <p>Rhinite allergique : des symptômes à la prise en charge optimale</p> <p>Modérateur : Pr E. SERRANO</p> <p>Quels moyens et tests pour le suivi du contrôle des rhinites allergiques ? Pr P. DEMOLY</p> <p>Détermination et interprétation d'un seuil de pertinence clinique dans la rhinite allergique. Pr Ph. DEVILLIER</p> <p>Rhinites allergiques perannuelles : comment les prendre en charge ? Pr E. SERRANO</p>	 Session Sponsor ORL	SY
---	---	--	----

<p>Feb 01 12:45 13:45</p>	<p>SYMPOSIUM SPONSOR AUDIOPROTHÈSE - AUDIKA</p> <p>Présentation de cas cliniques</p>	 Session Sponsor Audioprothèse	SY
---------------------------------------	---	--	----

Salle audioprothèse	Dr J. Nevoux Dr A. Devèze M. J. Flament Mme M. Avargues M. D. Seconde	
Feb 01 13:30 19:30 Hôtel NOVOTEL - Hors Acropolis	SÉMINAIRE DE FORMATION DPC 5 ORL Traitement des apnées du sommeil, chez les patients de plus de 16 ans, par dispositif de ventilation en PPC - Experts : Dr. Xuan-Lan Nguyen – Dr. Boris Petelle Animateur : Dr. Michel Hanau (Organisé par ORL-DPC / Accessible exclusivement aux participants inscrits au DPC sur www.mondpc.fr)	DP
Feb 01 14:00 15:00 Salle audioprothèse	ATELIER AUDIOPROTHÈSE 08 Orateur(s): Luis GODINHO, André CHAYS Dépistage systématique de la surdité du plus de 60 ans ?	Audioprothèse Audioprothèse AA
Feb 01 14:00 15:00 Salle Equilibre	ATELIER EQUILIBRE 09 Orateur(s): Charlotte HAUTEFORT Vemps et intérêt dans la prise en charge du patient vertigineux	Equilibre Equilibre AE
Feb 01 14:00 15:00 Salle 2	ATELIER ORL - SESSION 10 Orateur(s): Romain PÉROUSE Immobilités laryngées de causes rares : à quoi penser ? Meilleures connaissance des causes rares d'immobilité laryngée (hautes ou basses)	Cancerologie / Pathologie Cervicale / Laryngo – Phoniatrie ORL AO
Feb 01 14:00 15:00 Salle 4	ATELIER ORL - SESSION 10 Orateur(s): Olivier DASSONVILLE Reconstructions complexes du massif facial et du voile du palais	Cancerologie / Pathologie Cervicale / Laryngo – Phoniatrie ORL AO

<p>Feb 01</p> <p>14:00 15:00</p> <p>Salle 1</p>	<p>ATELIER ORL - SESSION 10</p> <p>Orateur(s): Louis CRAMPETTE</p> <p>Rhinologie ORL</p> <p>Les sinusites bactériennes</p> <p>Les sinusites bactériennes restent souvent insuffisamment documentées dans la pratique courante. Faut-il faire un prélèvement bactériologique? et comment? comment sera-t-il traité par le bactériologiste? Quelles sont les nouvelles techniques bactériologiques qui sont amenées à se développer prochainement? Existe-t-il des nouvelles espèces bactériologiques que les "big four" connues? Quid des biofilms? Comment traiter? Beaucoup de questions derrière un sujet d'apparence banal...</p>	<p>AO</p>
<p>Feb 01</p> <p>14:00 15:00</p> <p>Salle 3</p>	<p>ATELIER ORL - SESSION 10</p> <p>Orateur(s): Françoise DENOYELLE, Emmanuel LESCANNE</p> <p>Pédiatrie ORL</p> <p>Tympanoplasties de l'enfant et de l'adolescent</p> <p>Le but de cet atelier est de détailler les différentes techniques chirurgicales utilisées pour la chirurgie de la perforation tympanique de l'enfant et de l'adolescent, et les indications et techniques de la chirurgie des poches de rétractions et cholestéatomes. Les points importants du renforcement tympanique et de l'ossiculoplastie dans un contexte pédiatrique seront abordés ainsi que les modalités de surveillance spécifiques à l'enfant.</p>	<p>AO</p>
<p>Feb 01</p> <p>14:00 15:00</p> <p>Salle 7</p>	<p>ATELIER ORL - SESSION 10</p> <p>Orateur(s): Marie José ESTEVE FRAYSSE</p> <p>Otologie ORL</p> <p>Vertige aigu : labyrinthite, névrite ou AVC ?</p>	<p>AO</p>
<p>Feb 01</p> <p>14:00 15:00</p> <p>Salle 5</p>	<p>ATELIER ORL - SESSION 10</p> <p>Orateur(s): Bernard FRAYSSE, Mathieu MARX</p> <p>Otologie ORL</p> <p>Prescription de l'audioprothèse par l'ORL : des changements à très court terme</p>	<p>AO</p>
<p>Feb 01</p> <p>14:00 15:00</p>	<p>ATELIER ORL - SESSION 10</p> <p>Orateur(s): Philippe ELOY</p> <p>Rhinologie ORL</p> <p>Pathologies et abord endonasal du sinus sphénoïdal</p> <p>Le sinus sphénoïdal a été longtemps considéré comme un sinus silencieux où la pathologie est rare.</p>	<p>AO</p>

Salle 6	<p>Depuis le développement de l'imagerie en particulier le scanner, bon nombre de pathologies sont maintenant diagnostiquées les unes relativement bénignes, les autres plus agressives.</p> <p>Avec le développement de la chirurgie endonasale différentes voies d'abord endonasales sont apparues, associées à une morbidité moindre que dans le passé. Le but de l'atelier est d'illustrer certaines pathologies et de montrer des vidéos des voies d'abord endonasal.</p>		
Feb 01 14:00 15:00 Salle 8	<p>ATELIER ORL TECHNOLOGIQUE 08</p> <p>Orateur(s): Frédéric VENAIL</p> <p>Présentation d'une nouvelle génération de plateformes de Posturographie Dynamique - avec la participation de VIRTUALIS</p> <p>Orateur médecin : Pr Frédéric Venail Orateur firme : Franck Assaban</p>	ORL	AT
Feb 01 14:00 15:00 Auditorium Hermès	<p>SESSION ASSISES DU VISAGE 10</p> <p>Orateur(s): Dominique CASANOVA, Justin MICHEL</p> <p>Rhinoplastie : les voies d'abord et les corrections de la pointe</p>	Visage Visage	AV
Feb 01 14:00 18:00 Hôtel NOVOTEL - Hors Acropolis	<p>SÉMINAIRE DE FORMATION DPC 6</p> <p>Prise en charge des vertiges de l'adulte en pratique quotidienne (niveau 3) - Experts : Dr. Pierre Bertholon - Dr. Didier Bouccara Animateur : Dr. Laurent Seidermann (Organisé par ORL-DPC / Accessible exclusivement aux participants inscrits au DPC sur www.mondpc.fr)</p>	ORL	DP
Feb 01 14:00 16:30 Salle Masterclass	<p>COURS INTENSIF MASTERCLASS 04</p> <p>Modérateur: Paul GIACCHERO</p> <p>Orateur(s): Paul GIACCHERO, Virginie WOISARD, Stéphanie PERRIÈRE, Antoine GIOVANNI, Marc REMACLE, Bruno COULOMBEAU</p> <p>Dysphonies de l'adulte</p>	Cancerologie / Pathologie Cervicale / Laryngo - Phoniatrie ORL	MC
Feb	SESSION MISE AU POINT 04	Pédiatrie ORL	

<p>01</p> <p>14:00 15:00</p> <p>Auditorium Athéna</p>	<p>Orateur(s): Michel MONDAIN</p> <p>Mise au point sur la polygraphie de l'enfant</p>	<p>MP</p>
<p>Feb 01</p> <p>14:00 18:00</p> <p>Salle W1</p>	<p>WORKSHOP SPONSOR ORL - OTICON MEDICAL</p> <p>oticon MEDICAL <small>Because sound matters</small></p> <p>Session Sponsor ORL</p> <p>Adaptation bimodale des patients implantés cochléaires</p> <p>De l'indication thérapeutique à l'adaptation bimodale, rôle de l'audioprothésiste dans le parcours du patient. Dr Y. Nguyen Dr N. Xavier Bonne Pr M. Marx</p>	
<p>Feb 01</p> <p>15:30 16:30</p> <p>Salle audioprothèse</p>	<p>ATELIER AUDIOPROTHÈSE 09</p> <p>Orateur(s): Philippe BORDURE, Sandrine BOISSELEAU</p> <p>Implant cochléaire</p>	<p>Audioprothèse Audioprothèse</p> <p>AA</p>
<p>Feb 01</p> <p>15:30 16:30</p> <p>Auditorium Athéna</p>	<p>SESSION VIDÉOS DE TECHNIQUES CHIRURGICALES 05</p> <p>Orateur(s): Christophe REYNAUD, Frédéric VENAIL</p> <p>Tympanoplasties</p>	<p>Otologie ORL</p> <p>AC</p>
<p>Feb 01</p> <p>15:30 16:30</p> <p>Salle Equilibre</p>	<p>ATELIER EQUILIBRE10</p> <p>Orateur(s): Anne-Marie PIFFAUT</p> <p>Vertiges et émotions, quels traitements ? Quels résultats cliniques fonctionnels ? Témoigner de mon expérience professionnelle en tant que psychothérapeute à orientation psychosomatique intégrative. Apport de la régulation émotionnelle (EMDR-Tipi). Résultats. Avenir.</p>	<p>Equilibre Equilibre</p> <p>AE</p>
<p>Feb 01</p> <p>15:30 16:30</p>	<p>ATELIER ORL - SESSION 11</p> <p>Orateur(s): Sébastien VERGEZ</p> <p>Chirurgie minimale invasive en cancérologie ORL (robot, laser, endoscopie...)</p>	<p>Cancerologie / Pathologie Cervicale / Laryngo - Phoniatrie ORL</p> <p>AO</p>

Salle 3	<p>Les techniques de chirurgie minimale invasive doivent être intégrées à nos propositions thérapeutiques en chirurgie oncologique cervico-faciale en 2019.</p> <p>Lors de cet atelier, nous détaillerons les résultats oncologiques, résultats fonctionnels, les indications et modalités de réalisation des techniques de chirurgie minimale invasive en oncologie cervico-faciale et basicrânienne. La microchirurgie transorale au laser, la chirurgie transorale robotique, la chirurgie endoscopique rhinosinusienne et basicrânienne ainsi que la technique du ganglion sentinelle seront décrites. Des vidéos opératoires illustreront le propos.</p>		
Feb 01 15:30 16:30 Salle 5	<p>ATELIER ORL - SESSION 11</p> <p>Orateur(s): Michel MONDAIN, Emmanuel LESCANNE</p> <p>Fistules et kystes de la face et du cou</p>	Pédiatrie ORL	AO
Feb 01 15:30 16:30 Salle 2	<p>ATELIER ORL - SESSION 11</p> <p>Orateur(s): Frédéric CHABOLLE</p> <p>Tout ce que vous devez savoir sur la stimulation du xII dans le SAOS</p>	Divers ORL	AO
Feb 01 15:30 16:30 Salle 6	<p>ATELIER ORL - SESSION 11</p> <p>Orateur(s): Bernard FRAYSSE, Mathieu MARX</p> <p>Réhabilitation de l'otospongiose : chirurgie ou appareillage ?</p>	Otologie ORL	AO
Feb 01 15:30 16:30 Salle 4	<p>ATELIER ORL - SESSION 11</p> <p>Orateur(s): Ludovic LE-TAILLANDIER-DE-GABORY</p> <p>Cas cliniques difficiles en radiologie des sinus</p>	Rhinologie ORL	AO
Feb 01 15:30 16:30	<p>ATELIER ORL - SESSION 11</p> <p>Orateur(s): Alexis BOZORG GRAYELI</p> <p>Nouveautés dans la prise en charge du cholestéatome</p>	Otologie ORL	AO

Salle 7

Feb
01
ATELIER ORL - SESSION 11

Orateur(s): Philippe ELOY

Rhinologie ORL

AO

15:30

Les tumeurs bénignes nasosinusiennes

16:30

Les sinus peuvent être le siège de pathologies tumorales bénignes ou malignes.

Salle 1

L'atelier se propose de passer en revue certaines pathologies bénignes telles les hémangiomes, les mucocèles, les papillomes inversés, les ostéomes. L'atelier montrera plusieurs cas et commentera la chirurgie réalisée dans chaque cas. Les voies d'abord chirurgicales seront illustrées par des vidéos.

Feb
01
ATELIER ORL TECHNOLOGIQUE 09

Orateur(s): Thomas RICHARD VITTON

ORL

AT

15:30

Prise en charge des canalolithiases avec assistance mécanique par fauteuil TRV: les nouveautés - avec la participation de CTRV

16:30

Orateur médecin : Dr Guillaume Dedieu

Salle 8

Orateur firme : Thomas Richard Vitton

Feb
01
SESSION ASSISES DU VISAGE 11

Orateur(s): Sophie CONVERSET VIETHEL

Visage Visage

AV

15:30

Rajeunissement du regard : blépharoplasties , injectables ?

16:30

 Auditorium
 Hermès

Feb
01
ATELIER AUDIOPROTHÈSE 10

Orateur(s): Frederic REMBAUD, Didier PORTMANN

 Audioprothèse
 Audioprothèse

AA

17:00

Réhabilitation des surdités mixtes

18:00

 Salle
 audioprothèse

Feb
01
ATELIER EQUILIBRE 11

Orateur(s): Nicolas GUEVARA, Laurent TARDIVET, Alain THIRY

Equilibre Equilibre

AE

17:00

Binôme Orl / rééducateur à l'épreuve des cas cliniques

18:00

Salle Equilibre

Feb 01 17:00 18:00 Salle 2	ATELIER ORL - SESSION 12 Orateur(s): Aude LAGIER Dysphonies neurologiques et dysarthries Les dysphonies sont parfois le symptôme révélateur d'une maladie neurologique, et l'ORL est le premier spécialiste consulté. L'objectif de cet atelier est d'apprendre à écouter et déceler les éléments (écoute de voix, vidéos) qui permettent d'évoquer une dysphonie neurologique et d'orienter au mieux le patient.	Cancerologie / Pathologie Cervicale / Laryngo – Phoniatrie ORL	AO
Feb 01 17:00 18:00 Salle 7	ATELIER ORL - SESSION 12 Orateur(s): Frédéric VENAIL Quoi de neuf dans les explorations audiologiques ?	Otologie ORL	AO
Feb 01 17:00 18:00 Salle 3	ATELIER ORL - SESSION 12 Orateur(s): Alexis BOZORG GRAYELI Séquelles d'une otite moyenne chronique ? diagnostic et solutions	Otologie ORL	AO
Feb 01 17:00 18:00 Salle 1	ATELIER ORL - SESSION 12 Orateur(s): Richard NICOLLAS Docteur, mon enfant a des polypes dans le nez	Pédiatrie ORL	AO
Feb 01 17:00 18:00 Salle 6	ATELIER ORL - SESSION 12 Orateur(s): Jean-François PAPON L'obstruction nasale chronique : poser des indications thérapeutiques basées sur les explorations objectives	Rhinologie ORL	AO
Feb 01 17:00 18:00 Salle 5	ATELIER ORL - SESSION 12 Orateur(s): Christophe REYNAUD La chirurgie de l'otospongiose	Otologie ORL	AO

Feb 01 17:00 18:00 Salle 4	ATELIER ORL - SESSION 12 Orateur(s): Philippe COURTAT L'ORL et le conseil de l'ordre en cas de litiges	Divers ORL	AO
Feb 01 17:00 18:00 Auditorium Hermès	SESSION ASSISES DU VISAGE 12 Orateur(s): Philippe KESTEMONT, Dominique CASANOVA, José SANTINI Rajeunissement ovale et cou : chirurgie et/ou injectables	Visage Visage	AV
Feb 01 17:00 18:00 Auditorium Athéna	DOSSIERS CLINIQUES: COMMENT E-RÉPONDRE? 02 Modérateur: Laurent CASTILLO Orateur(s): Laurent CASTILLO, Elie SERRANO, André COSTE Les opacités sinusiennes unilatérales	Rhinologie ORL	DC
Feb 01 17:00 18:00 Salle Masterclass	RÉUNION DÉBAT DU SNORL Pertinence des pratiques en ORL : Formation continue, accréditation, et recertification Modérateurs : Nils MOREL, Vincent BURCIA	ORL	
Feb 02 08:30 09:30 Salle audioprothèse	ATELIER AUDIOPROTHÈSE 11 Orateur(s): Benoit GODEY, Mathieu ROBIER Arbre décisionnel de la prise en charge des surdités sévères à profondes	Audioprothèse Audioprothèse	AA
Feb 02 08:30	ATELIER EQUILIBRE 12 Orateur(s): Christophe LOPEZ La rééducation vestibulaire : bases cérébrales	Equilibre Equilibre	AE

09:30				
Salle Equilibre				
Feb 02	ATELIER ORL - SESSION 13 Orateur(s): Aude LAGIER	Cancerologie / Pathologie Cervicale / Laryngo - Phoniatrie ORL		AO
08:30 09:30	Précision sur les types d'immobilités laryngées L'objectif de cet atelier est de préciser les différents types d'immobilité laryngée, en insistant sur l'importance de faire ces distinctions en termes de prise en charge et de traitement.			
Salle 2				
Feb 02	ATELIER ORL - SESSION 13 Orateur(s): José SANTINI	Cancerologie / Pathologie Cervicale / Laryngo - Phoniatrie ORL		AO
08:30 09:30	Chirurgie conservatrice des cancers de la thyroïde			
Salle 3				
Feb 02	ATELIER ORL - SESSION 13 Orateur(s): Thierry VAN DEN ABBEELE	Pédiatrie ORL		AO
08:30 09:30	Les pièges diagnostiques en ORL pédiatrique			
Salle 5				
Feb 02	ATELIER ORL - SESSION 13 Orateur(s): Christophe REYNAUD	Otologie ORL		AO
08:30 09:30	Tympanoplastie : quelle technique pour quelle indication ?			
Salle 8				
Feb 02	ATELIER ORL - SESSION 13 Orateur(s): Thierry MOM	Otologie ORL		AO
08:30 09:30	Réhabilitation auditive dans la maladie de Ménière Dans la maladie de Ménière, les vertiges sont la cause d'un handicap souvent au premier plan et la plupart des recommandations thérapeutiques sont focalisées sur les troubles de l'équilibre. Mais l'altération de l'audition pose de vrais problèmes quotidiens et participe au repli du sujet sur lui-même, pouvant conduire à la dépression. Du fait des fluctuations de l'audition, la réhabilitation auditive est délicate chez ces patients. L'objectif de cet atelier est d'exposer les différentes possibilités disponibles pour réhabiliter l'audition dans la maladie de Ménière, en illustrant par des exemples les			
Salle 7				

	difficultés spécifiques rencontrées dans cette pathologie.		
Feb 02 08:30 09:30 Salle 6	ATELIER ORL - SESSION 13 Orateur(s): Louis CRAMPETTE Chirurgie ambulatoire en rhinologie La pression ambulatoire est de plus en plus forte dans nos établissements public et privés. Comment assumer ce virage ambulatoire en rhinologie? Quels patients et quelles interventions sont éligibles? Existe-t-il des particularités dans la prise en charge ambulatoire en rhinologie?	Rhinologie ORL	AO
Feb 02 08:30 09:30 Auditorium Hermès	SESSION ASSISES DU VISAGE 13 Orateur(s): Cécile WINTER, Philippe KESTEMONT Rhinoplastie mini invasive et/ou rhinoplastie médicale	Visage Visage	AV
Feb 02 08:30 12:30 Hôtel NOVOTEL - Hors Acropolis	SÉMINAIRE DE FORMATION DPC 7 Apnées du sommeil de l'enfant : l'approche en ORL - Experts : Pr. Rémi Marianowski – Dr. Claire Grech Animateur : Dr. Jean Pacalon (Organisé par ORL-DPC / Accessible exclusivement aux participants inscrits au DPC sur www.mondpc.fr)	ORL	DP
Feb 02 08:30 12:30 Hôtel NOVOTEL - Hors Acropolis	SÉMINAIRE DE FORMATION DPC 8 Polypose naso sinusienne : pour en finir avec les récides - Experts : Pr. Jean-François Papon – Pr. Justin Michel Animateur : Dr. Michel Hanau (Organisé par ORL-DPC / Accessible exclusivement aux participants inscrits au DPC sur www.mondpc.fr)	ORL	DP
Feb 02 10:00 11:00 Salle audioprothèse	ATELIER AUDIOPROTHÈSE 12 Orateur(s): Stéphane GALLEGO, Frédéric VENAIL Apports des questionnaires dans l'évaluation du sujet malentendant	Audioprothèse Audioprothèse	AA

Feb 02 10:00 11:00 Salle Equilibre	ATELIER EQUILIBRE 13 Orateur(s): Pierre MINICONI Tests cliniques otolithico spinaux	Equilibre Equilibre	AE
Feb 02 10:00 11:00 Salle 5	ATELIER ORL - SESSION 14 Orateur(s): Laurent CASTILLO Les complications de la chirurgie des sinus : les éviter... et les prendre en charge	Rhinologie ORL	AO
Feb 02 10:00 11:00 Salle 3	ATELIER ORL - SESSION 14 Orateur(s): Thierry VAN DEN ABBEELE, Sonanda BAILLEUX Sinusites de l'enfant et leurs complications	Pédiatrie ORL	AO
Feb 02 10:00 11:00 Salle 6	ATELIER ORL - SESSION 14 Orateur(s): Virginie WOISARD Comment utiliser un fibroscope à canal opérateur dans la pratique ORL ?	Cancerologie / Pathologie Cervicale / Laryngo - Phoniatrie ORL	AO
Feb 02 10:00 11:00 Salle 8	ATELIER ORL - SESSION 14 Orateur(s): Arnaud NORENA Rôle des muscles de l'oreille moyenne : acouphène/hyperacousie	Otologie ORL	AO
Feb 02 10:00 11:00 Salle 7	ATELIER ORL - SESSION 14 Orateur(s): Laurent TARDIVET ATELIER ANNULÉ - Vertiges : apprentissage par cas cliniques	Otologie ORL	AO
Feb	ATELIER ORL - SESSION 14	Cancerologie / Pathologie	

02	Orateur(s): Alexandre BOZEC	Cervicale / Laryngo – Phoniatrie ORL	AO
10:00 11:00	Cancers ORL et HPV, implications pour nos pratiques		
Salle 2			
Feb 02	SESSION ASSISES DU VISAGE 14 Orateur(s): Charles SAVOLDELLI, Dominique GOGA	Visage Visage	AV
10:00 11:00	Profiloplastie		
Auditorium Hermès			
Feb 02	ATELIER AUDIOPROTHÈSE 13 Orateur(s): Denis BLANC, Christophe REYNAUD	Audioprothèse Audioprothèse	AA
11:15 12:15	Réaliser des audiométries diagnostiques pour la consultation ORL : quelles différences et quels enjeux ?		
Salle audioprothèse			
Feb 02	ATELIER EQUILIBRE 14 Orateur(s): Thomas RICHARD VITTON	Equilibre Equilibre	AE
11:15 12:15	VPPB : Les dernières recommandations de bonne pratique (Conf de Consensus Barany)		
Salle Equilibre			
Feb 02	ATELIER ORL - SESSION 15 Orateur(s): Paul GIACCHERO, Stéphanie PERRIÈRE	Cancerologie / Pathologie Cervicale / Laryngo – Phoniatrie ORL	AO
11:15 12:15	La dysfonction laryngée à cordes vocales normales ou quand on n'entend pas ce que l'on voit		
Salle 3			
Feb 02	ATELIER ORL - SESSION 15 Orateur(s): Frédéric VENAIL	Otologie ORL	AO
11:15 12:15	Les pathologies de l'oreille interne : place des examens complémentaires		
Salle 8			
Feb 02	ATELIER ORL - SESSION 15 Orateur(s): Bruno CARLOTTI	Rhinologie ORL	AO
11:15 12:15	Les rhinosinusites chroniques en pratique libérale		

Salle 6			
Feb 02 11:15 12:15 Salle 7	ATELIER ORL - SESSION 15 Orateur(s): Anne-Marie PIFFAUT La prise en charge émotionnelle des patients acouphéniques (EMDR, TIPI...) La prise en charge émotionnelle intégrative des personnes souffrant d'acouphènes, d'hyperacousie, de vertiges (EMDR-Tipi....)	Otologie ORL	AO
Feb 02 11:15 12:15 Salle 2	ATELIER ORL - SESSION 15 Orateur(s): Richard NICOLLAS Syndrome de pénétration chez l'enfant, que faire ?	Pédiatrie ORL	AO
Feb 02 11:15 12:15 Salle 5	ATELIER ORL - SESSION 15 Orateur(s): Stéphane AYACHE Comment se mettre à la chirurgie endoscopique de l'oreille ?	Otologie ORL	AO
Feb 02 11:15 12:15 Auditorium Hermès	SESSION ASSISES DU VISAGE 15 Orateur(s): Sophie CONVERSET VIETHEL Embellissement des lèvres , comment arriver à un résultat naturel ?	Visage Visage	AV
Feb 02 14:30 18:00 IUFC	WORKSHOP - ATELIERS HANDS-ON Orateur(s): Cécile WINTER, Frédéric BRACCINI, Philippe KESTEMONT, Sophie CONVERSET VIETHEL, Julia GOTLIB, José SANTINI, Charles SAVOLDELLI Atelier Interactif sur les injectables (à propos de cas cliniques), et en parallèle, Atelier Hands-On ATELIERS HANDS-ON : Dispensées à l'Institut Universitaire de la Face et du Cou (IUFC Nice). Ateliers théoriques et pratiques interactifs encadrés par des moniteurs experts avec réalisation d'injection de fillers et de Toxine Botulique sur des modèles (1 patient pour 2 participants). Nombre de places très limité sur inscription préalable.	VIVACY GALDERMA Visage Visage	AV

